



Muonio 150



Talousarvio 2025

Kj Laura Enbuska-Mäki

Kh 25.11.2024

Valtuusto 9.12.2024

Muonio 150



Kansallinen tilannekuva lyhyesti

- Valtioneuvoston arvio julkisyhteisöjen **alijäämien tilanteesta** on huolestuttava
- Julkisyhteisöjen **velkamäärä tulee kasvamaan** nopeasti ja jatkaa hidasta kasvuaan läpi ennustejakson
- **Työttömyysvakuutusmaksun muutoksella** voi olla merkittävä vaikutus julkisen talouden lähivuosien ennusteisiin
- Lapin **suhdannenäkymät ovat myönteisemmät**
- **Lappilaisten yritysten näkymät suhdannetilanteesta ovat parantuneet ja jopa myönteiset**; Lapin alkuvuosi 2024 oli koko muuta maata parempi ja jopa 43,1 prosenttia ilmoitti liikevaihtonsa kasvaneen (koko maassa vastaava luku alkuvuonna noin 29 prosenttia)
- **Lapissa työllisyyden tulisi vahvistua**, tämä on päinvastainen kehityssuunta valtakunnan tasoon verrattuna.
Pitkäaikaistyöttömyyden tulisi vähentyä

Yleistä kuntien taloustilanteesta

- Julkisen talouden ennusteet sekä tulevaisuusnäkymät ovat **erittäin huolestuttavat**; menot jatkavat kasvuaan ja sosiaaliturvarahastojen tulovirta tyrehtyy
 - Ennusteiden mukaan kuntatalouden tila heikkenisi odotettua syvemmin
- Vuonna 2023 **kertaluontoiset tekijät vahvistivat merkittävästi kuntatalouksia**
 - Vuosikate riitti kattamaan poistot, ja jopa investointien omahankintamenot
 - Negatiivisten vuosikatteiden kuntia vain 9 kpl
- Valtiovarainministeriön mukaan vuosina 2025-2028 kuntatalouden vuosikate ei riitä poistoihin tai nettoinvestointeihin, vuosikate tulee ylisesti heikkenemään
 - → **kunnilla edessä haastava yhtälö!**
- **Negatiivisten vuosikatteiden** kuntien lukumäärä tulee kasvamaan merkittävästi vuosina 2025-2027
 - Painelaskelmat esittävät, että tilanne tulisi hieman helpottamaan tästä seuraavina vuosina
- Valtio on sitoutunut hallitusohjelmassa **kompensoimaan kunnille asetettavat uudet tehtävät**, tehtävien laajennukset ja velvoitteet
 - On myös sitouduttu siihen, että hallituksen veroperusteisiin tekemien muutosten verotuottovaikutus kompensoidaan kunnille.
 - Peruspalvelujen valtiosuuslain mukaan tehtävien ja velvoitteiden laajennuksiin sekä uusiin tehtäviin osoitetaan 100-prosenttinen valtiosuus.
 - Hallitusohjelmassa on tavoitteena myös saada vahvistettua kuntien maksutulopohjaa.

Yleistä Muonion kunnan taloudesta

- Viimeisimpinä vuosina kunnan taloudellinen **tilanne on parantunut**
 - Keskeisten taloudellisten tunnuslukujen kehityksen mukaan laskennallinen lainanhoitokate parani (v. 22 tämä oli 3,89; v. 23 4,10.) ja omavaraisuusaste parani (v. 22 tämä oli 44,11 %, v. 2023 53,98 %). Lainamäärä pieneni ollen 3 674 euroa/ asukas ja konsernilainat ja vastuut pienenivät (ollen 4 098 euroa/ vuosi)
- Vuosi 2024:
 - Taloudellisesti haastava vuosi
 - **Syyskuun (9/12) loppuun mennessä kunnan toimintakate näytti 72 % toteumaa** ollen -6 455 566 euroa, kun tasaisella kertymällä tämä saisi olla 75 %:
 - toimintakulut olivat pysyneet hallinnassa (kertymä 73 %). Verotulojen kertymä oli 9/24 tilanteen mukaan 72 % ollen 4 623 125 euroa
 - **Kuntaliiton veroennustekehikon mukaan tilitettävät verotulot näyttäisivät toteutuvan 130 000 euroa vaisumpana** kuin talousarvion laadintavaiheessa arvioitiin, Kuntaliiton 24.9.2024 päivitetyn kuntakohtaisen verotulosennustekehikon mukaan Muonion kunnalle arvioidaan tilitettävän veron olevan vuonna 2024 yhteensä **6,275 miljoonaa euroa**
 - Valtionosuustilitykset olivat toteutuneet 76 prosenttisesti ja loppuvuoden 2024 ennuste lopullisiksi valtionosuuksiksi olisi Kuntaliiton 4.9.2024 päivytyksen mukaan yhteensä (huom., kotikuntakorvaukset huomioiden) noin 3,87 miljoonaa euroa
 - 2023 vuosikate toteutui noin 600 000 euroa parempana muutettuna talousarvioon verrattuna
 - **Investointitoteuma matala** (vrt. Kiela)
 - 1.10.2024 pitkäaikaista lainaa noin 1, 062 miljoonaa euroa, ennusteen mukaan pitkäaikaista lainaa olisi vuoden 2024 loppuun mennessä noin 2 milj. euroa, kun kunnanhallituksen päätöksen 21.10.2024 § 197 mukaisesti kunta nostaa lisää pitkäaikaista lainaa 1,0 milj. euroa (Kura). Maksuvalmiutta on tarvittaessa hoidettu Kuntarahoituksen kuntatodistuksella.
 - Kunta **ei korottanut veroprosenttejaan**, vaan vuodelle 2025 mennään vuoden 2024 prosenttiluvuilla.

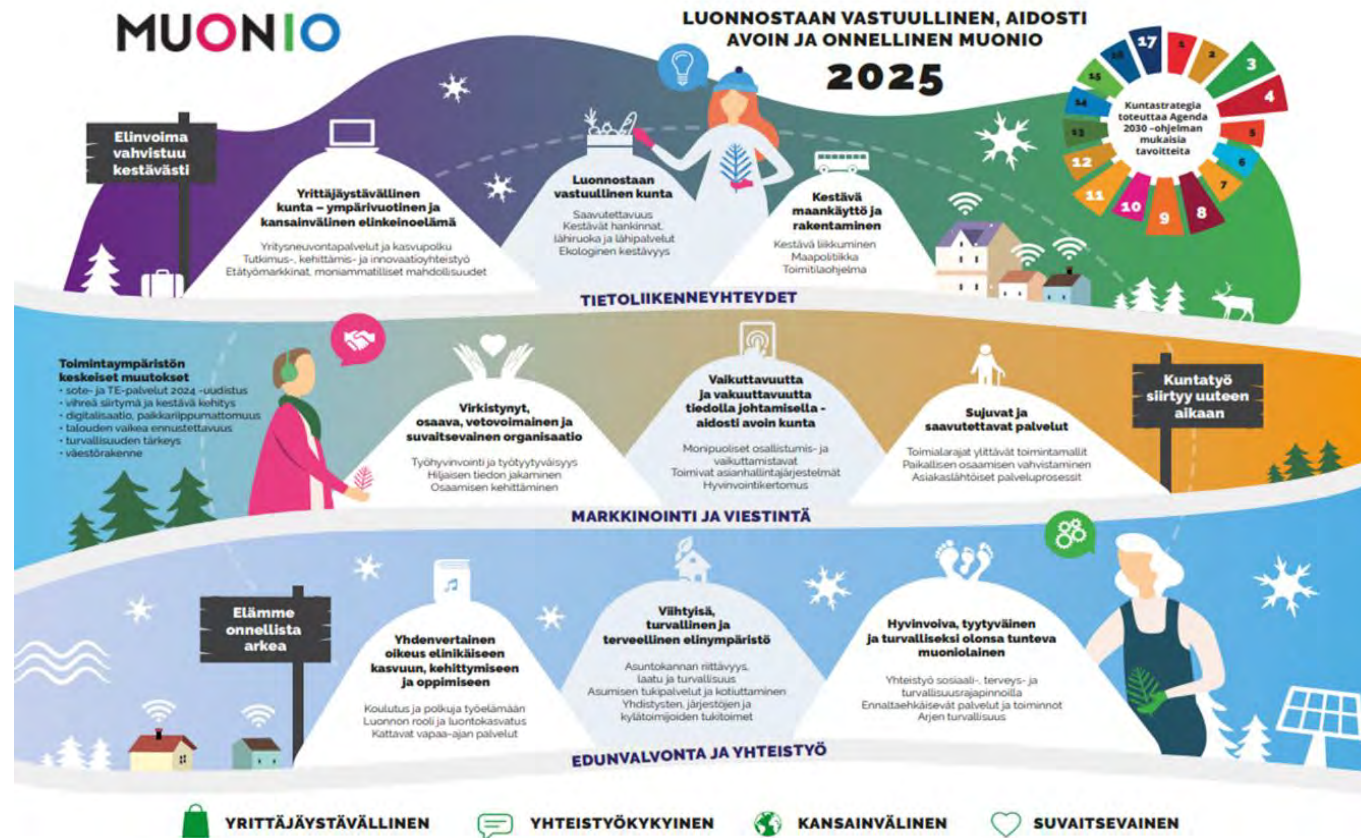
- **Keskeisiä haasteita talouden suhteen:**
- Sote- kiinteistöjen vuokramallien ratkeaminen, konsernivalmistelu
- Vuonna 2025 voimaan astuva te- palvelut 2024- uudistus
- Kuntien peruspalveluiden valtionosuusjärjestelmän uudistustyö
- ICT- palveluiden kustannusten nouseva kehitys sekä palveluiden laajentuminen, kuin myös muiden ostopalveluiden merkittävät indeksikorotukset

KUNNALLISVERO	2019	2020	2021	2022	2023**	2024**	2025**	2026**	2027**
MAKSETTAVA VERO	7 512	7 674	7 808	8 250	3 833	4 076	4 421	4 575	4 718
TILITYKSET YHTEENSÄ	7 081	7 985	7 786	8 027	4 260	4 256	4 334	4 612	4 728
YHTEISÖVERO	2019	2020	2021	2022	2023**	2024**	2025**	2026**	2027**
MAKSETTAVA VERO	791	1 261	1 843	1 613	803	671	702	733	764
TILITYKSET YHTEENSÄ	816	1 055	1 613	1 777	1 009	700	668	710	749
KIINTEISTÖVERO	2019	2020	2021	2022	2023**	2024**	2025**	2026**	2027**
MAKSETTAVA VERO	969	986	1 019	1 196	1 287	1 328	1 328	1 328	1 328
TILITYKSET YHTEENSÄ	960	894	1 024	1 221	1 237	1 318	1 312	1 312	1 312
VEROT YHTEENSÄ	2019	2020	2021	2022	2023**	2024**	2025**	2026**	2027**
MAKSETTAVA VERO	9 271	9 921	10 670	11 059	5 923	6 075	6 451	6 636	6 810
TILITYKSET YHTEENSÄ	8 856	9 933	10 423	11 026	6 506	6 275	6 314	6 634	6 788

Yleistä Muonion väestöstä ja elinkeinoista

- Muonion asukasluku oli vuoden 2023 lopussa 2 325 henkilöä (+1,9 %)
 - Alle 15- vuotiaita oli 14,7 %, 15-64- vuotiaita 57,5 % ja yli 64- vuotiaita 27,9 %
 - Syntyvyyden enemmisyys oli negatiivinen, - 19 henkilöä, mutta muuttovoitto taas huimat 54 henkilöä
 - Muoniossa asui vuonna 2023 yhteensä 614 perhekuntaa
 - Vuonna 2023 kuntaan muutti yhteensä 37 alle 15- vuotiasta lasta
 - Vuonna 2023 Muoniossa oli ulkomaalaisia kansalaisia 3,9 % väestöstä. Koko maassa vastaava luku on 6,7 %
 - Vähintään 2. asteen suorittaneiden osuus yli 15- vuotiaista on valtakunnan keskiarvoa lähes pari prosenttiyksikköä korkeampi ollen 76,1 %.
 - Taloudellisen huoltosuhteen indikaattori oli 130,9 % ollen hieman maan keskiarvoa korkeampi
 - Väestöllisen huoltosuhteen kehitys?
- Luonnollinen väestönmuutos on ollut Muoniossa negatiivista vuosina 2008-2022
 - Viimeisempien tilastokeskuksien väestöennusteiden mukaan Muonion väestönkehitys on myönteinen ja näyttää, että ns. positiivinen taitekohta on saavutettu: **vuoteen 2045 mennessä väkiluku kasvaisi kahdeksalla henkilöllä/vuosi, ja v. 2045 väkiluku olisi 2 441 henkilöä.** Syntyvyyden ja kuolleisuuden erotus kaventuisi, muuttoliike vahvistuisi
- Työelämän kehitys
 - Työvoiman ulkopuolella (ts. henkilöt, jotka tutkimusviikolla eivät olleet työllisiä tai työttömiä) olevien määrä on vähentynyt noin 36 %;
 - Työttömien määrä on vähentynyt 35 % (n. 80 henkilöä).
 - Työpaikkojen määrä on kasvanut noin 9 % (n. 80 kpl, kasvu on ollut vertailukunnissa samansuuntaista).
 - Työllisyysaste on Muoniossa ollut perinteisesti korkeampi suhteessa koko muuhun maahan (esimerkiksi, vuonna 2021 tämä oli 75,6 %, kun koko maan vastaa luku oli 72,4%).
 - työpaikkaomavaraisuus 106,3, joka on koko maata yli kuusi prosenttiyksikköä korkeampi luku.
 - Työttömien osuus työvoimasta oli 7,6 %, kun koko maassa vastaava luku oli 9,6 %.
 - Vuonna 2023 kunnan keskimääräinen työttömyysluku (%) oli 10,2 %, kun se Lapissa oli 10,1 %.
 - Pitkäaikaistyöttömyys laskenut merkittävästi (kunnan maksama työmarkkinaosuus erittäin pieni vs. valtakunnan taso)
 - Alueella olevien työpaikkojen lukumäärä vuonna 2022 oli 1 050 kappaletta:
 - alkutuotannon työpaikkojen osuus oli 3,3 %
 - jalostuksen osuus 8,2 % ja
 - palvelujen osuus 87,1 %.
 - Yritysten lukumäärä on kasvanut Muoniossa merkittävästi vuodesta 2018 alkaen, kasvua on ollut jopa yli viidenneksen tasoa. Lähes kaikilla toimialoilla on ollut kasvua.
 - Noin viidennes muoniolaisista pendelöi.

Kuntastrategia ohjaa talousarviota



Sisäinen valvonta ja riskienhallinta talousarviossa

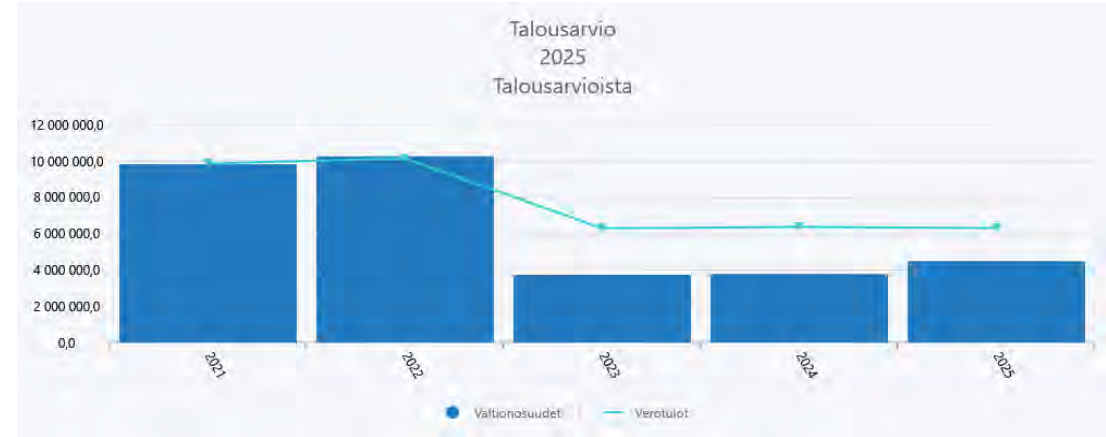
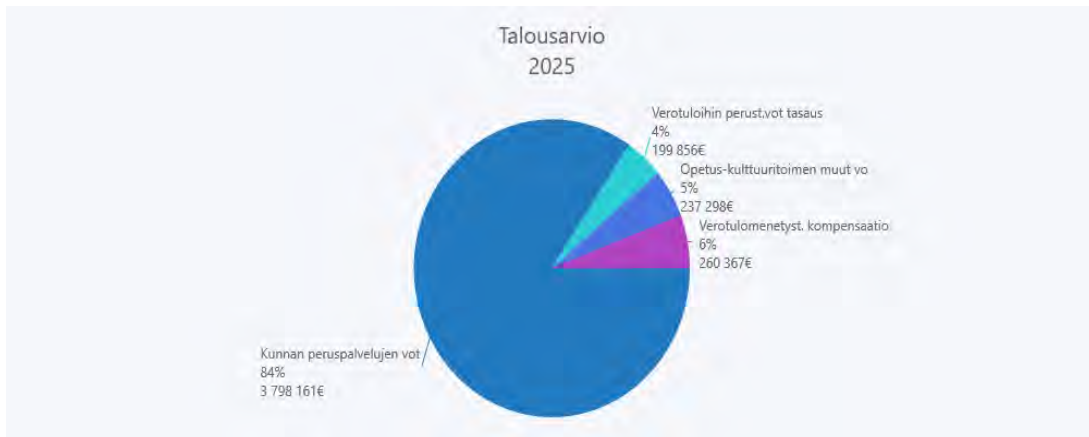
- Strategiset riskit, toimitilariskit, toiminnalliset riskit, henkilöstöriskit (arvioasteikko 1-3)
- Keskitytään valvonnassa tarkkailemaan erityisesti (3-tason riskit):
 - valmius- ja varautumisvalmiutta
 - ICT- ohjelmistojen hallittavuutta sekä hallinto- ja talouspalveluiden prosessikuvausta
 - toimitilaohjelman toteutumista ja investointijohtamista sekä
 - varhaiskasvatuksen ja perusopetuksen toimintakulttuurin muutosta osana uusia tilaratkaisuja

Tuloslaskelma 2025 ja SU2026-2027

	TP 2023	TA 2024	TA 2025	Muutos-%	SU 2026	SU 2027
Myyntituotot	1319798	1194377	1389344	16,30 %	1263686	1263686
Maksutuotot	158584	148250	155100	4,60 %	163450	163450
Tuet ja avustukset	649781	530926	511721	-3,60 %	227697	231697
Muut toimintatuotot	3033393	1466650	1594281	8,70 %	1555150	1555150
Valmisteverastojen muutos	0	0	0	-100,00 %	0	0
Valmistus omaan käyttöön	38228	0	0	-100,00 %	0	0
TOIMINTATUOTOT	5199784	3340203	3650446	9,30 %	3209983	3213983
Henkilöstökulut	-6127071	-6465422	-6635606	2,60 %	-6324489	-6328160
Palvelujen ostot	-3824771	-3786221	-4240651	12,00 %	-4066785	-4067405
Aineet, tarvikkeet ja tavarat	-1349522	-1217452	-1290827	6,00 %	-1170537	-1170377
Avustukset	-221887	-268000	-366803	36,90 %	-367803	-367803
Muut toimintakulut	-2009106	-545666	-608981	11,60 %	-570362	-570362
TOIMINTAKULUT	-13532357	-12282760	-13142868	7,00 %	-12499976	-12504107
TOIMINTAKATE YHTEENSÄ	-8332573	-8942558	-9492422	6,10 %	-9289993	-9290124
Verotulot	6505698	6380000	6314000	-1,00 %	6704000	6929000
Valtionosuudet	3800756	3789533	4495682	18,60 %	4455682	4455682
Rahoitustuotot ja -kulut	-106461	-145000	-115000	-20,70 %	-124000	-124000
VUOSIKATE	1867421	1081975	1202260	11,10 %	1745689	1970558
Poistot ja arvonalentumiset	-842467	-900000	-930000	3,30 %	-950000	-950000
Satunnaiset tuotot ja kulut	0	0	0	-100,00 %	0	0
TILIKAUDEN TULOS	1024954	181975	272260	49,60 %	795689	1020558
Varausten ja rahastojen muutos	-470452	29550	0	-100,00 %	0	0
YLIJÄÄMÄ / ALIJÄÄMÄ	554501	211525	272260	28,70 %	795689	1020558

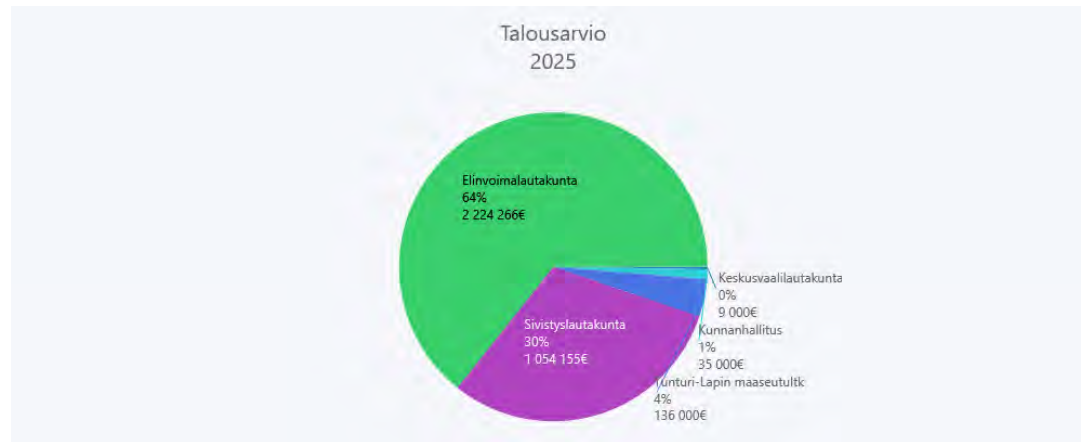
- Toimintakate kasvaa muutettuun talousarvioon nähden noin 5 % (huomioituna lisämäärärahaesitykset). Alkuperäiseen talousarvioon 2024 verrattuna toimintakate kasvaa noin 6 %.
- Toimintatuottojen osuus toimintakuluista on noin **27,8 %**.
- Verotuloja arvioidaan talousarviovuonna 2025 (ta2024) kertyvän yhteensä **6,314 milj. euroa** (6,380 milj. euroa)
 - Ansioverotuloiksi on arvioitu 4,334 milj. euroa (4,28 milj. euroa)
 - kiinteistöverotuloksi 1,312 milj. euroa (1,30 milj. euroa)
 - yhteisöverotuotoksi 0,668 milj. euroa (0,80 milj. euroa).
- Valtionosuudet ovat **4 495 682 euroa**. Edellisen vuoden talousarvioon verrattuna kasvua on 18,6 % (**TE- uudistuksen valtionosuus on yhteensä 388 571 euroa**). Summasta:
 - 3 798 161 euroa on peruspalveluiden ja
 - 237 298 euroa opetus- ja kulttuuritoimen valtionosuutta.
 - Verotuloihin perustuva VOS- taseus on 199 856 euroa, verotulomenetysten kompensatio 260 367 euroa.
 - Kuntien valtionosuuksien yhteydessä maksettavat esi- ja perusopetuksen kotikuntakorvaukset erotetaan valtionosuustilityksistä ja kirjataan käyttötalouteen tulot myyntituottoihin ja menot asiakaspalveluiden ostoihin. Kotikuntakorvausten netto on tuloa 55 641 euroa.
- Rahoituseriin on budjetoitu **korkomenoja 120 000 euroa** ja muita rahoituskuluja 2 000 euroa ja -tuottoja 7 000 euroa.
 - Sitova taso, rahoituserät netto on menoja 115 000 euroa. Tilinpäätöksessä 2023 *rahoitustuotot ja kulut* olivat -106 461 euroa, ja vuoteen 2024 verrattuna em. kulujen arvioidaan laskevan yli 20 %.
- Vuosikate ilmoittaa riittääkö kunnan tulo-rahoitus kattamaan pitkävaikutteisista tuotannon tekijöistä aiheutuneet kulut eli käyttöomaisuuden poistot:
 - **Vuosikate on talousarviossa 1 202 260 euroa**, joka on noin 517 euroa/ asukas* (ta24 vastaava luku oli noin 470 euroa/asukas). On huomioitavaa, että vuoden 2025 vuosikate/asukas- laskelmassa on käytetty *asukasmäärän (2023) pohjana 2 325 henkilöä*.
 - **Suunnitelman mukaisia poistoja on budjetoitu 930 000 euroa.**
 - **Vuosikatteen osuus poistoista on noin 129 %**
- Talousarviovuoden **ylijäämäksi jää 272 260 euroa**.
 - Valtiovarainministeriön keskeneräisten valtionosuuslaskelmien vuoksi suunnitelmavuosien valtionosuudet tulevat vielä muuttumaan ja siten myös suunnitelmavuosien tulokset.

Tuloslaskelma 2025; verot ja valtionosuudet



Tuloslaskelma; Toimintatuotot ja toimintakulut lautakunnittain, 2025

Toimintatuotot

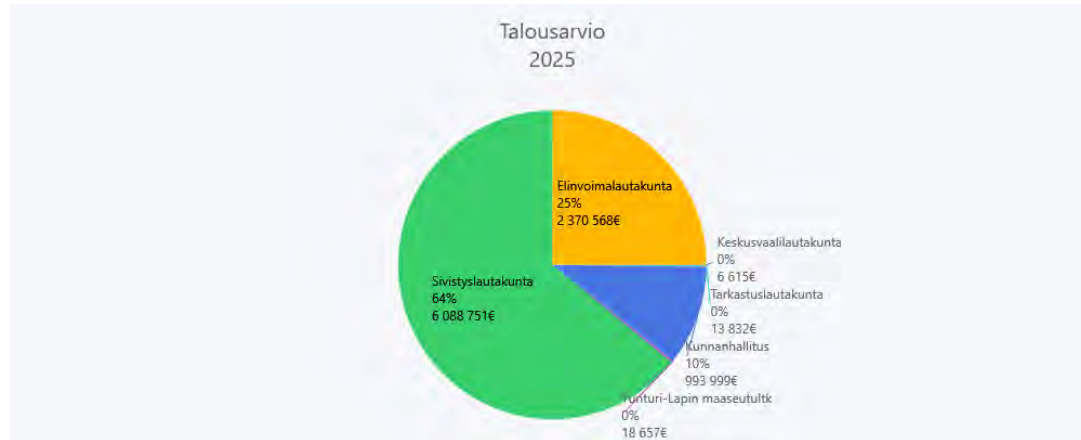


Toimintakulut



Toimintakate lautakunnittain, käyttötalousmenot, 2025

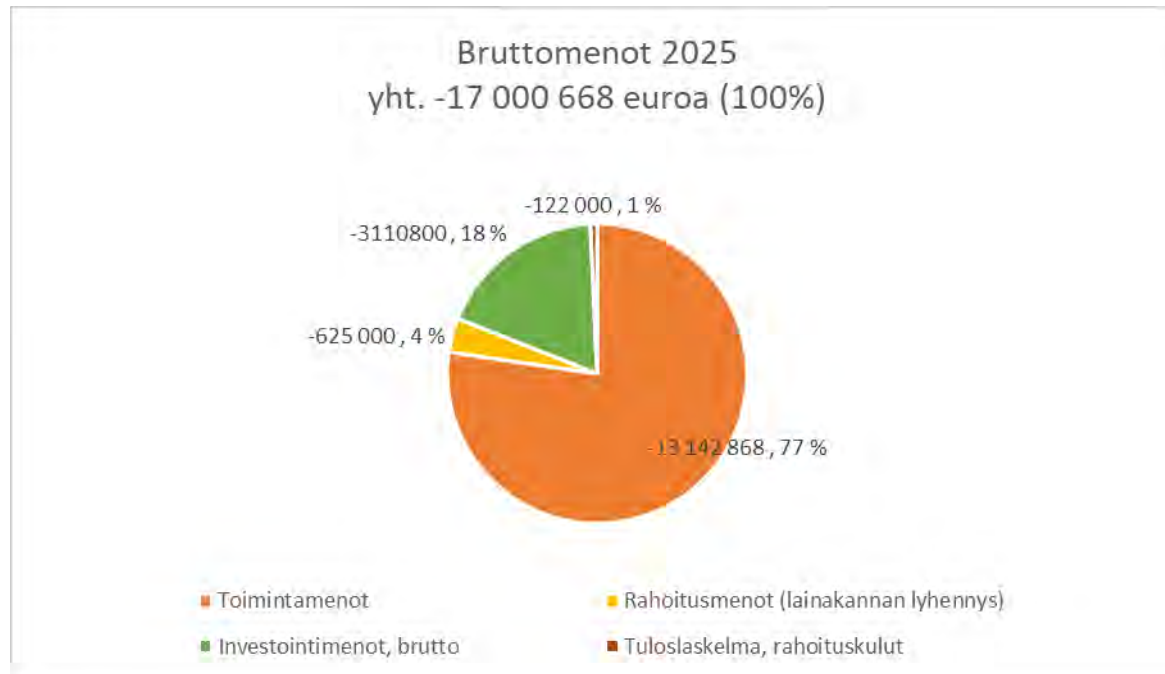
Toimintakate, Itk



Käyttötalousmenot



Bruttomenot, 2025



Investoinnit 2025 ja SU2026-2027

- Vuoden 2025 investointibudjetti on **brutto 3,116 milj. euroa ja netto 3,04 milj. euroa**
- Suunnitelmavuosien investointibudjetti/netto on **2,2 milj. euroa vuonna 2026 ja 1,66 milj. euroa vuonna 2027**
- Vuoden 2025 suurin investointihanke on uuden päiväkotiesikoulun rakentaminen alakoulun yhteyteen piha-, kaluste-, ja muutostöineen.
 - **Vuosien 2026-2027 keskeisenä kärkihankkeena on Kielan muuttaminen kunnanvirastoksi**
- Muuta huomioitavaa:
 - Pyrimme kehittämään **vesilaitostoimintaa ja mm. jatkamaan reitti-investointien toteuttamista**
 - Vuonna 2026 kunnassa on tavoitteellista vastata **kasvavaan opiskelija-asumisen haasteeseen**, ja niin ikään vuodelle 2026 on tarkoitus aloittaa **urheilukentän saneeraustyö**. Peruskoulun liikuntasaliin on myös tarkoitus tehdä käytännöllisiä, parempia toimintaratkaisuja (**mm. väliverho saliin**).
 - **ICT- ja ohjelmistomuutokset korostuvat, samoin valmius- ja varautumisteemat**
 - *Voidaan kaiken kaikkiaan todeta, että kiinteistöohjelman johtamisen tärkeys korostuu*

Rahoituslaskelma 2025 ja SU2026-2027

- Vuoden 2024 lopussa kunnassa on arviolta sisällä noin 7,5 milj. euroa lainaa ja leasing- vastuita:
 - Pitkäaikaista lainaa noin 2 milj. euroa
 - Lyhytaikaista lainaa/ kuntatodistus noin 1,7 milj. euroa ja
 - Leasing- vastuita noin 3,9 miljoonaa euroa.
- Vuoden 2025 ja suunnitelmavuosien 2026-2027 talousarvio:
 - Sisältää vuodelle 2025 investointien rahoittamiseksi pitkäaikaista lainanottoa **2 milj. euroa**
 - Vuodelle 2026 investointien rahoittamiseksi on suunnitelmavuodelle **esitetty 0,5 milj. euroa lisää pitkäaikaista ja 0,5 milj. euroa lyhytaikaista lainaa**
 - Vuodelle 2027 suunnitellaan **nostettavan 0,5 milj. euroa pitkäaikaista lainaa**.
 - Investointisuunnitelmien aktivoituessa päätetään kuitenkin vielä hankekohtaisesti mahdolliset toiset rahoitusvaihtoehdot (esim. leasing rahoitus)
- Lainakannan kehittyminen, euroa/ asukas:
 - Vuonna 2024: noin 1 600 euroa, ja leasing- vastuiden kanssa noin 3 200 euroa
 - Vuonna 2025: noin 2 200 euroa, leasing- vastuun kanssa noin 3 800 euroa
 - Vuonna 2026 lainakanta/ asukas olisi noin 2 400 euroa, leasing- vastuun kanssa noin 3 900 euroa
 - Vuonna 2027 lainakanta/ asukas olisi noin 2 300 euroa, leasing- vastuun kanssa noin 3 800 euroa

RAHOITUSLASKELMA	TP 2023	TA 2024	TA 2025	TASU 2026	TASU 2027
Toiminnan rahavirta					
Vuosikate	1963214,58	1081975	1202260	1745689	1970558
Tulorahoituksen korjaukset	-62064				
Investointien rahavirta					
Investointimenot	-635560,37	-2332000	-3110800	-2312022	-1674500
Investointitulot	-10556,73	63000	66650	109761	11000
Pysyvien hyöd.luovutustulot	66539,29				
Toiminnan ja investointien rahavirta	1321572,77	-1187025	-1841890	-456572	307058
Rahoituksen rahavirta					
Antolainojen lisäykset	-5650				
Antolainojen vähennykset	5650				
Lainakannan muutokset					
Pitkäaikaisten lainojen vähennys	-707500	-500000	-625000	-600000	-600000
Pitkäaikaisten lainojen lisäys		1000000	2 000 000	500000	500000
Lyhytaikaisten lainojen lisäys	2600000			500000	
Lyhytaikaisten lainojen muutos	-3000000			0	
Muut maksuvalmiuden muut.					
Saamisten muutos	199678,65				
Korottomien velkojen muutos	-420892,42				
Liittymismaksutulot		50000	50000	50000	50000
Rahoituksen rahavirta	-1328713,77	550000	1425000	450000	-50000
Rahavarojen muutos	-7141	-637025	-416890	-6572	257058

Henkilöstöennuste ja – suunnitelma 2025 ja SU2026-2027

Palveluala	2025	2026	2027
Elinvoimapalvelut			
hallinto ja -tuki palvelut	2	2	2
rakennuspalvelut	1,5	1,5	1,5
vesihuoltolaitos	3,5	3,5	3,5
kiinteistö- ja tiepalvelut	6	6	6
liikuntapaikat ja reitit	4	4	4
kuntakehittäminen ja työllisyyspalvelut	5	5,5	5,5
Elinvoimapalvelut yhteensä	22	22,5	22,5
Keskushallinto			
hallinto- ja talouspalvelut	6,5	6,5	6,5
maaseututoimi	2	2	2
Keskushallinto yhteensä	8,5	8,5	8,5
Sivistyspalvelut			
hallinto	1,5	1,5	1,5
perusopetus	35	33	33
lukio	9	8	8
varhaiskasvatus	20	18	18
kansalaisopisto hallinto	2	2	2
kirjasto- ja kulttuuripalvelut	6	6	6
nuorisopalvelut	3,5	3,5	3,5
liikunta- ja hyvinvointipalvelut	2	2	2
Sivistyspalvelut yhteensä	79	74	74
Koko kunta yhteensä	109,5	105	105

- Huomioitavaa, mm.:
- **Henkilöstömäärään ei ole laskettu kansalaisopiston opettajia tai ohjaajia eikä kesätyöntekijöitä**
- Suuria muutoksia henkilöstörakenteeseen ei tällä hetkellä ole tiedossa ja näin ollen henkilöstön määrän ennakoidaan pysyvän suurin piirtein samalla tasolla seuraavat vuodet (huom. Konsernitarkastelu- ja vaikutus)
- **Tulevina vuosina 2025–2027 eläkeiän saavuttaa n. 10 työntekijää**

Palvelualueet, lautakunnat ja palvelut

- **Keskusvaalilautakunta**

- vaalit

- **Tarkastuslautakunta**

- tarkastustoimi

- **Kunnanhallitus**

- yleishallinto (hallinto- ja talouspalvelut)

- **Tunturi-Lapin maaseutulautakunta**

- maaseututoimi

- **Sivistyslautakunta**

- hallinto- ja tukipalvelut
- varhaiskasvatus
- perusopetus
- lukio
- kansalaisopisto
- kirjasto- ja kulttuuripalvelut
- nuorisopalvelut
- liikuntapalvelut ja hyvinvoinnin edistäminen

- **Elinvoimalautakunta**

- hallinto- ja tukipalvelut
- rakennustarkastuspalvelut
- kiinteistö- ja tiepalvelut
- liikuntapaikat ja reitistöt
- kuntakehittäminen ja työllisyyspalvelut
- vesihuoltolaitos

Keskusvaalilautakunta, Vaalit

	TP 2023	TA 2024	TA 2025	Muutos-%	SU 2026	SU 2027
C10 Vaalit						
Tuet ja avustukset	4356	12000	9000	-25 %	0	4000
TOIMINTATUOTOT	4356	12000	9000	-25 %	0	4000
Henkilöstökulut	-5517	-10815	-12045	11 %	0	-5203
Palvelujen ostot	-942	-3300	-3300	0 %	0	-620
Aineet, tarvikkeet ja tavarat	-327	-250	-270	8 %	0	-340
TOIMINTAKULUT	-6786	-14365	-15615	9 %	0	-6163
TOIMINTAKATE YHTEENSÄ	-2430	-2365	-6615	180 %	0	-2163
VUOSIKATE	-2430	-2365	-6615	180 %	0	-2163
TILIKAUDEN TULOS	-2430	-2365	-6615	180 %	0	-2163
YLIJÄÄMÄ / ALIJÄÄMÄ	-2430	-2365	-6615	180 %	0	-2163
B10 Keskusvaalilautakunta						
Tuet ja avustukset	4356	12000	9000	-25 %	0	4000
TOIMINTATUOTOT	4356	12000	9000	-25 %	0	4000
Henkilöstökulut	-5517	-10815	-12045	11 %	0	-5203
Palvelujen ostot	-942	-3300	-3300	0 %	0	-620
Aineet, tarvikkeet ja tavarat	-327	-250	-270	8 %	0	-340
TOIMINTAKULUT	-6786	-14365	-15615	9 %	0	-6163
TOIMINTAKATE YHTEENSÄ	-2430	-2365	-6615	180 %	0	-2163
VUOSIKATE	-2430	-2365	-6615	180 %	0	-2163
TILIKAUDEN TULOS	-2430	-2365	-6615	180 %	0	-2163
YLIJÄÄMÄ / ALIJÄÄMÄ	-2430	-2365	-6615	180 %	0	-2163

- Keskeisiä nostoja, mm:
- Vuonna 2025 järjestetään aluevaalit ja kuntavaalit
- Vuonna 2026 ei järjestetä vaaleja
- Vuonna 2027 järjestetään eduskuntavaalit

Huomioitavaa:
25.11. kh:n jälkeen
päivitetty su27
vaalit mukaan

Tarkastuslautakunta

	TP 2023	TA 2024	TA 2025	Muutos -%	SU 2026	SU 2027
C12 Tarkastustoimi						
Henkilöstökulut	-3490	-3732	-3732	0 %	-3732	-3732
Palvelujen ostot	-17852	-10100	-10100	0 %	-10100	-10100
TOIMINTAKULUT	-21342	-13832	-13832	0 %	-13832	-13832
TOIMINTAKATE YHTEENSÄ	-21342	-13832	-13832	0 %	-13832	-13832
VUOSIKATE	-21342	-13832	-13832	0 %	-13832	-13832
TILIKAUDEN TULOS	-21342	-13832	-13832	0 %	-13832	-13832
YLIJÄÄMÄ / ALIJÄÄMÄ	-21342	-13832	-13832	0 %	-13832	-13832
B12 Tarkastuslautakunta						
Henkilöstökulut	-3490	-3732	-3732	0 %	-3732	-3732
Palvelujen ostot	-17852	-10100	-10100	0 %	-10100	-10100
TOIMINTAKULUT	-21342	-13832	-13832	0 %	-13832	-13832
TOIMINTAKATE YHTEENSÄ	-21342	-13832	-13832	0 %	-13832	-13832
VUOSIKATE	-21342	-13832	-13832	0 %	-13832	-13832
TILIKAUDEN TULOS	-21342	-13832	-13832	0 %	-13832	-13832
YLIJÄÄMÄ / ALIJÄÄMÄ	-21342	-13832	-13832	0 %	-13832	-13832

- Keskeisiä nostoja, mm.:
 - Toimintaan tutustuminen: investointien, vesihuoltolaitoksen ja Jerisjärven huolto oy:n osalta, taloushallinnon ja palkkahallinnon, perusopetuksen ja lukion osalta



Hallinto- ja talouspalvelut ja maaseutupalvelut

Kunnanhallitus (yleishallinto)

Huomioitavaa, tth:n
menojen ja tulojen
jyvittäminen näkyy
merkittävästi
tilikauden
tuloksessa

	TP 2023	TA 2024	TA 2025	Muutos-%	SU 2026	SU 2027
C14 Hallinto- ja talouspalvelut						
Myyntituotot	55406	30400	33000	9 %	36000	36000
Tuet ja avustukset	56258	22000	2000	-91 %	2000	2000
Muut toimintatuotot	476073	0	0	0 %	0	0
TOIMINTATUOTOT	587737	52400	35000	-33 %	38000	38000
Henkilöstökulut	-460640	-520730	-504149	-3 %	-485691	-485691
Palvelujen ostot	-536761	-528800	-490700	-7 %	-448200	-448200
Aineet, tarvikkeet ja tavarat	-22342	-14700	-7900	-46 %	-6900	-6900
Avustukset	-16417	-15500	-8500	-45 %	-8500	-8500
Muut toimintakulut	-47753	-23700	-17750	-25 %	-16750	-16750
TOIMINTAKULUT	-1083913	-1103430	-1028999	-7 %	-966041	-966041
TOIMINTAKATE YHTEENSÄ	-496176	-1051030	-993999	-5 %	-928041	-928041
VUOSIKATE	-496176	-1051030	-993999	-5 %	-928041	-928041
Poistot ja arvonalentumiset	-37413	0	0	0 %	0	0
TILIKAUDEN TULOS	-533588	-1051030	-993999	-5 %	-928041	-928041
YLIJÄÄMÄ / ALIJÄÄMÄ	-533588	-1051030	-993999	-5 %	-928041	-928041
B14 Kunnanhallitus						
Myyntituotot	55406	30400	33000	9 %	36000	36000
Tuet ja avustukset	56258	22000	2000	-91 %	2000	2000
Muut toimintatuotot	476073	0	0	0 %	0	0
TOIMINTATUOTOT	587737	52400	35000	-33 %	38000	38000
Henkilöstökulut	-460640	-520730	-504149	-3 %	-485691	-485691
Palvelujen ostot	-536761	-528800	-490700	-7 %	-448200	-448200
Aineet, tarvikkeet ja tavarat	-22342	-14700	-7900	-46 %	-6900	-6900
Avustukset	-16417	-15500	-8500	-45 %	-8500	-8500
Muut toimintakulut	-47753	-23700	-17750	-25 %	-16750	-16750
TOIMINTAKULUT	-1083913	-1103430	-1028999	-7 %	-966041	-966041
TOIMINTAKATE YHTEENSÄ	-496176	-1051030	-993999	-5 %	-928041	-928041
VUOSIKATE	-496176	-1051030	-993999	-5 %	-928041	-928041
Poistot ja arvonalentumiset	-37413	0	0	0 %	0	0
TILIKAUDEN TULOS	-533588	-1051030	-993999	-5 %	-928041	-928041
YLIJÄÄMÄ / ALIJÄÄMÄ	-533588	-1051030	-993999	-5 %	-928041	-928041

Keskeisiä nostoja, mm.

- Hallinto- ja talouspalveluissa aloitetaan **kuntastrategian** päivittäminen ja linjataan mm. ennakkovaikutusten arvioinnin periaatteita
- **Valmius- ja varautumisasioiden** johtaminen sekä asiakirjojen päivitystyön koordinointi on keskiössä
- **Sisäisen valvonnan ja riskienhallinnan** ohjeistusta on tarpeen terävöittää ja tehdä tarpeellisia asiakirjapäivityksiä ohjeistukseen
- **Konsernirakenteen päivitys- ja rakentamistyö** aloitetaan vuonna 2025
- Hallinto- ja talouspalvelut varautuvat niin ikään **arkistojen muuttoprosessiin sekä em. aineiston seulomiseen**
- Asiahallinnon kehittäminen on edelleen eräs kärkiteema, ja **digitalisaation sekä tekoälyn** hyödyntäminen osana hallinnollisia prosesseja uusi askel
- Henkilöstöhallinnoissa jatketaan hyväksi havaittuja toimintoja ja panostetaan etenkin **johtamisosaamisen, hyvinvoivan toimintakulttuurin ja työn vaativuuden arvioinnin teemoihin**
- Talouspalveluissa on tavoitteellista tehostaa **automatisaation ja resurssiviisauden ratkaisujen kehittämistä**
- Tavoitteena on, että kehitämme edelleen **strategisen taloustiedon tuottamista** osana johtamista ja päätöksentekoa, kehitämme talousarvio- ja tilinpäätösprosesseja ja mm. ajamme sisään sekä **yhteensovitamme uuden palkkahallinnon yhteistyön Monetra Oy:n kanssa**

Maaseutulautakunta

	TP 2023	TA 2024	TA 2025	Muutos-%	SU 2026	SU 2027
C17 Maaseututoimi						
Myyntituotot	134175	105800	122000	15 %	122000	122000
Tuet ja avustukset	1512	14000	14000	0 %	14000	14000
TOIMINTATUOTOT	135687	119800	136000	14 %	136000	136000
Henkilöstökulut	-135916	-122442	-126427	3 %	-6725	-6725
Palvelujen ostot	-16158	-16200	-15830	-2 %	-15830	-15830
Aineet, tarvikkeet ja tavarat	-1202	-1300	-1300	0 %	-1300	-1300
Muut toimintakulut	-13225	-6700	-11100	66 %	-11100	-11100
TOIMINTAKULUT	-166501	-146642	-154657	5 %	-34955	-34955
TOIMINTAKATE YHTEENSÄ	-30814	-26842	-18657	-30 %	101045	101045
VUOSIKATE	-30814	-26842	-18657	-30 %	101045	101045
TILIKAUDEN TULOS	-30814	-26842	-18657	-30 %	101045	101045
YLIJÄÄMÄ / ALIJÄÄMÄ	-30814	-26842	-18657	-30 %	101045	101045
B15 Tunturi-Lapin maaseutultk						
Myyntituotot	134175	105800	122000	15 %	122000	122000
Tuet ja avustukset	1512	14000	14000	0 %	14000	14000
TOIMINTATUOTOT	135687	119800	136000	14 %	136000	136000
Henkilöstökulut	-135916	-122442	-126427	3 %	-6725	-6725
Palvelujen ostot	-16158	-16200	-15830	-2 %	-15830	-15830
Aineet, tarvikkeet ja tavarat	-1202	-1300	-1300	0 %	-1300	-1300
Muut toimintakulut	-13225	-6700	-11100	66 %	-11100	-11100
TOIMINTAKULUT	-166501	-146642	-154657	5 %	-34955	-34955
TOIMINTAKATE YHTEENSÄ	-30814	-26842	-18657	-30 %	101045	101045
VUOSIKATE	-30814	-26842	-18657	-30 %	101045	101045
TILIKAUDEN TULOS	-30814	-26842	-18657	-30 %	101045	101045
YLIJÄÄMÄ / ALIJÄÄMÄ	-30814	-26842	-18657	-30 %	101045	101045

- Keskeisiä nostoja, mm.:
 - Tulevaisuuden YT-alueen valmistelu ja ratkaisut (lautakuntarakenne, kuntarakenne/YTA, sopimuksen päivittäminen, henkilöstörakenne)
 - Petovahinkojen maastotarkastusten lisääminen



Sivistyspalvelut

Sivistyslautakunta

Henkilöstökulut tippuvat, samoin tulo-
odotukset vertailussa v. 2025 vs. v. 2026

V. 2026 hankkeita poistuu, uuden
päiväkotikiinteistön vaikutukset hlö-
määrään

B30 Sivistyslautakunta	TP2023	TA 2024	TA 2025	Muutos %	TA2 026	TA 2027
Myyntituotot	281546	323850	468634	45 %	366763	366763
Maksutuotot	97633	90700	106100	17 %	105900	105900
Tuet ja avustukset	335768	342926	433471	26 %	165697	165697
Muut toimintatuotot	52382	40600	45950	13 %	129100	129100
TOIMINTATUOTOT	767330	798076	1054155	32 %	767460	767460
Henkilöstökulut	-4330254	-4555358	-4768168	5 %	-4559664	-4556076
Palvelujen ostot	-1499650	-1606160	-1820764	13 %	-1660900	-1660900
Aineet, tarvikkeet ja tavarat	-276005	-292460	-296874	2 %	-270150	-269650
Avustukset	-135800	-155000	-143700	-7 %	-144700	-144700
Muut toimintakulut	-1271864	-95245	-113400	19 %	-105300	-105300
TOIMINTAKULUT	-7513573	-6704223	-7142906	7 %	-6740714	-6736626
TOIMINTAKATE YHTEENSÄ	-6746243	-5906147	-6088751	3 %	-5973254	-5969166
Rahoitustuotot ja -kulut	0	0	0	0 %	0	0
VUOSIKATE	-6746243	-5906147	-6088751	3 %	-5973254	-5969166
Poistot ja arvonalentumiset	-32412	0	0	0 %	0	0
TILIKAUDEN TULOS	-6778656	-5906147	-6088751	3 %	-5973254	-5969166
YLIJÄÄMÄ / ALIJÄÄMÄ	-6778656	-5906147	-6088751	3 %	-5973254	-5969166

Keskeisiä nostoja, mm.:


- **Palveluprosessin muotoilun käynnistäminen ja kehittäminen** (tapahtumien vuosikello)
- **Ennalta ehkäisevä päihdetyö, yhdenvertaisuus sekä organisaatiouudistuksen kehittäminen**
- Kuntalaisten **kotiuttaminen ja osallistaminen** on edelleen kantavina teemoina tavoitteissa mukana; osallistava budjetointi, kuntalaisten kohtaamistilaisuudet ja mm. varkan meän illat
- **Uusi päiväkotikiinteistö ja esikouluratkais** muuttavat merkittävästi mm. varkan **toimintakulttuuria ja palveluiden järjestämisen mahdollisuuksia**, johon varaudumme jo ennakkoon
- Perusopetuksessa **oppimisen tuki- lakiuudistus** tulee aiheuttamaan muutoksia toimintaympäristöön. Perusopetuksessa **yhteisöllisyys, turvallisuus, luontokasvatus ja ryhmäytyminen** ovat eräitä avaintemoja vuodelle 2025
- Lukiossa tavoitteena on **opiskelijamäärien kasvattaminen, yhteistyön tiivistäminen (myös korkeakoulu yhteistyö) sekä mm. välituntiliikunnan sekä urheiluvallmennuksen kehittäminen osana opintoja**
- Kansalaisopiston **yhteistyömahdollisuuksia** naapurikuntien kanssa selvitetään, ja **kursstarjonnassa** ammennetaan elementtejä **yhdenvertaisuudesta sekä luonnosta**
- Kirjastopalvelut siirtyvät ensi vuonna kuntien yhteiseen **e-Kirjastoon**
- Kulttuuripalvelut jatkavat **kesäajan tapahtumien kehittämistä ja Matkalla-mallia, kulttuurikasvatussuunnitelma** päivitetään
- Nuorisopalveluissa keskeistä on mm. **Muoniolaisen oppilaitosnuorisotyön** luominen ja **kansainvälisen nuorisotyön kehittäminen**
- Laadukas **liikunnanohjaus ja elintapaneuvonta, hyvinvoinnin edistäminen osana johtamista** sekä sotetu-palveluiden kehittäminen ja moniammatillisen yhteistyön vahvistaminen ovat liikunta- ja hyvinvointipalveluiden keskeisiä nostoja

Sitovat tasot , TA 2025

- Hallinto- ja tukipalvelut
 - Tuotot: 1 000 e
 - Kulut: -172 587 e
 - Kate: - 171 587 e
 - **Vuosikate/tilikauden tulos: -171 587 e**
- Varhaiskasvatus
 - Tuotot: 110 950
 - Kulut: -1 464 461
 - Kate: -1 353 511
 - **Vuosikate/ tilikauden tulos: -1 353 511 e**
- Perusopetus
 - Tuotot: 417 355
 - Kulut: -3 497 882
 - Kate: -3 080 527
 - **Vuosikate/ tilikauden tulos: -3 080 527 e**
- Lukio:
 - Tuotot: 193 381
 - Kulut: -901 963
 - Kate: -708 582
 - **Vuosikate/ tilikauden tulos: -708 582 e**
- Kansalaisopisto
 - Tuotot: 31 500
 - Kulut: -181 624
 - Kate: -150 124
 - **Vuosikate/tilikauden tulos: -150 124 e**
- Kirjasto- ja kulttuuripalvelut
 - Tuotot: 212 369
 - Kulut: -434 863
 - Kate: -222 494
 - **Vuosikate/ tilikauden tulos: -222 494 e**
- Nuorisopalvelut
 - Tuotot: 1000 e
 - Kulut: - 299 949
 - Kate: -226 949
 - **Vuosikate/ tilikauden tulos: -226 949 e**
- Liikuntapalvelut ja hyvinvoinnin edistäminen
 - Tuotot: 14 600
 - Kulut: -189 577
 - Kate: -174 977
 - **Vuosikate/ tilikauden tulos: -174 977 e**



Elinvoimapalvelut



Elinvoimalautakunta

Vuosikate kasvaa 22 % (-2 370 568 euroa) Työllisyyspalveluiden/ tepa- muutosvaikutusnetto!(netto noin yli +500 000 euroa)
SU26-27 tuloennusteet epävarmat, sote- kiinteistöt?

B40 Elinvoimalautakunta	TP 2023	TA 2024	TA 2025	Muutos %	SU 2026	SU 2027
Myyntituotot	848671	734327	765710	4 %	738923	738923
Maksutuotot	60950	57550	49000	-15 %	57550	57550
Tuet ja avustukset	251887	140000	53250	-62 %	46000	46000
Muut toimintatuotot	2504937	1426050	1548331	9 %	1426050	1426050
Valmistus omaan käyttöön	38228	0	0	0 %	0	0
TOIMINTATUOTOT	3704674	2357927	2416291	2 %	2268523	2268523
Henkilöstökulut	-1191254	-1252346	-1221085	-2 %	-1268677	-1270733
Palvelujen ostot	-1753408	-1621661	-1899957	17 %	-1931755	-1931755
Aineet, tarvikkeet ja tavarat	-1049645	-908742	-984483	8 %	-892187	-892187
Avustukset	-69670	-97500	-214603	120 %	-214603	-214603
Muut toimintakulut	-676264	-420021	-466731	11 %	-437212	-437212
TOIMINTAKULUT	-4740241	-4300269	-4786859	11 %	-4744434	-4746490
TOIMINTAKATE YHTEENSÄ	-1035568	-1942343	-2370568	22 %	-2475911	-2477967
VUOSIKATE	-1035568	-1942343	-2370568	22 %	-2475911	-2477967
Poistot ja arvonalentumiset	-772642	0	0	0 %	0	0
TILIKAUDEN TULOS	-1808210	-1942343	-2370568	22 %	-2475911	-2477967
YLIJÄÄMÄ / ALIJÄÄMÄ	-1808210	-1942343	-2370568	22 %	-2475911	-2477967

- Keskeisiä nostoja, mm.:

- **Päiväkoti-esikoulun rakentaminen** jatkuu vuoden 2025 ajan
- Vuonna 2025 aloitetaan **kunnanviraston toimisto- ja arkistotilojen siirtämisen valmistelu** ja keskitytään kiinteistö- ja asunto-osakeyhtiöiden hallinnan yhtenäistämiseen
- On selvitettävä kunnan ratkaisut **sote-kiinteistöjen osalta**
- Tavoitteena on käynnistää **kaavateiden haltuunoton selvitystyö** ja aloittaa suunnitelma päällystettyjen **kaavateiden korjaussuunnitelmasta** vuonna 2025
- Rakennusvalvonnan **arkistoinnin digitalisointiprojekti** jatkuu ensi vuonna, ja **kuntayhteistyötä** em. palveluissa selvitetään
- Vuonna 2025 toimeenpannaan **maapoliittista ohjelmaa**
- Vuonna 2025 alkaen reitit hoidetaan kunnan omana työnä; Reittien ja ulkoliikuntapaikkojen **osalta korjausvelan tasoittaminen on keskiössä, samoin monipuolinen kehittäminen, myös tuotteistaminen ja opastuksen parantaminen**
- Kuntakehittämisessä ja työllisyyspalveluissa **työllisyysalueen käynnistäminen ja kotouttamisen uudet velvollisuudet** muuttavat kunnan palveluiden ja toimintojen järjestämistä myös sisäisesti
- **Matkailumarkkinointi** siirtyy kunnan hoidettavaksi ensi vuoden alussa, ja House of Laplandin alarajo pakottaa kunnat miettimään uudestaan aluemarkkinointia sekä elokuvakomission toimintaa. **Tavoitteena on uudistaa kunnan brändimarkkinointia.** Vuonna 2025 tavoitteena on myös vahvistaa kylien neuvoston toimintaa
- Vesihuoltolaitoksella vuonna 2025 on tavoitteellista kehittää mm. **jätevedenpuhdistamon lietteenkompostointia ja jatkaa etäluettavien mittareiden vaihtamista, Jerisjärven alueen vesihuoltoverkosto** liittyy kunnan verkostoon.

Sitovat tasot, TA 2025

- Hallinto- ja tukipalvelut
 - Tuotot: 2 160
 - Kulut: -461 350
 - Kate: -459 190
 - **Vuosikate/tilikauden tulos: -459 190 e**
- Rakennustarkastuspalvelut
 - Tuotot: 49 500
 - Kulut: -138 867
 - Kate: -89 367
 - **Vuosikate/tilikauden tulos: -89 367 e**
- Kiinteistö- ja tiepalvelut
 - Tuotot: 1 637 018
 - Kulut: -2 214 762
 - Kate: -577 744 e
 - **Vuosikate/tilikauden tulos: -577 744 e**
- Liikuntapaikat ja reitistöt
 - Tuotot: 1000
 - Kulut: -351 816
 - Kate: -350 816
 - **Vuosikate/tilikauden tulos: -350 816 e**
- Kuntakehittäminen ja työllisyyspalvelut
 - Tuotot: 66 500
 - Kulut: -1 065 345
 - Kate: -998 845
 - **Vuosikate/tilikauden tulos: -998 845 e**
- Vesihuoltolaitos:
 - Tuotot: 660 113
 - Kulut: -554 719
 - Kate: 105 394
 - **Vuosikate/tilikauden tulos: 105 394 e**

Konsernissa korostuvat tavoitteet

- Vuokrakäyttöastetavoite keskeinen koko tytäryhteisössä
- Vuonna 2025 eräänä keskeisenä tavoitteena on tehdä konsernirakennetarkastelu ja päivittää konserniohjeistus
 - On tarkasteltava taloyhtiöiden fuusioittamisen mahdollisuutta sekä isännöinnin roolin terävöittämisestä
 - On päivitettävä investointiohjelma ja kiinteistösalkku tytäryhteisön osalta
- Muonion Ruoka- ja Siivouspalvelut Oy:n yhtiön rakenteen ja palveluiden kehittämisessä korostuvat:
 - Yhtenäiskoulun kouluruoan menekkiin vaikuttaminen
 - Uusien ravitsemissuosituksien mukainen reseptiikan kehittäminen
 - Yhteistyö Lapin hyvinvointialueen ja muiden toimijoiden kanssa

Laskennallinen taseyksikkö: Vesilaitos

Tulosbudjetti vuodelle 2025

	TA2024	TA2025	SU2026	SU2027
Toimintatulot	707 903	660 113	642 903	642 903
Toimintamenot	-619 256	-554 719	-555 178	-555 178
Materiaalit	-427 863	-357 270	-362 861	-362 861
Henkilöstökulut	-189 393	-195 559	-190317	-190 317
Muut kulut	-2 000	-1 890	-2000	-2 000
Toimintakate	88 647	105 394	87 725	87 725
Rahoitustulot ja -menot				
Vuosikate	88 647	105 394	87 725	87 725
Poistot	-120 000	-190 000	-200 000	-210 000
Vyörytyserät				
Tilikauden yli-/alijäämä	-31 353	-84 606	-112 275	-122 275

Rahoitusosa	TA2024	TA2025	SU2026	SU2027
Toiminnan rahavirta				
Vuosikate	88 647	105 394	87 725	87 725
Investointimenot	-300 000	-265 000	-150000	-150 000
Toiminnan ja investointien				
rahavirta	-211 353	-159 606	-62 275	-62 275
Rahoituksen rahavirta				
Antolainauksen muutokset				
Lainakannan muutokset				
Oman pääoman muutokset				
Maksuvalmiuden muutokset	211 353	159 606	62 275	62 275

Vesilaitos

Investoinnit	TP2023	TA2024	TA2025	SU2026	SU2027
803 Muonion ja Oloksen vesihuolto yhteensä					
Investointimenot	-3 275,54	-300 000	-150 000	-150 000	-150 000
Rahoitusosuudet					
Luovutustulot					
NETTO	-3 276	-300 000	-150 000	-150 000	-150 000
804 Paloaseman vesihuoltolinja	-405				
Investointimenot					
Rahoitusosuudet					
Luovutustulot					
NETTO	-405				
812 Vedenottamon rakentaminen					
Investointimenot	-2 630,23				
Rahoitusosuudet					
Luovutustulot					
NETTO	-2 630				
815 Kirkonkylän puhdistamo yhteensä					
Investointimenot	-53 663,40		-115 000		
Rahoitusosuudet					
Luovutustulot					
NETTO	-53 663		-115 000		
A08 Vesilaitos yhteensä					
Investointimenot	-59 974	-300 000	-265 000	-150 000	-150 000
Rahoitusosuudet					
Luovutustulot					
NETTO	-59 974	-300 000	-265 000	-150 000	-150 000

- Eriyttämisen yhteydessä kunta sijoitti vesihuoltolaitokseen pääomaa sen liiketoimintaa varten. Muonion vesihuoltolaitos ei ole maksanut koko aikana jäännöspääomasta (1 337 046 euroa) korkoa
- Vuoden 2023 tilinpäätöksessä aikaisemmilta vuosilta kertynyt alijäämä oli – 555 243 euroa (v. 2023 tilinpäätöksen alijäämä oli -174 098,30 euroa). Vierasta pääomaa oli tilinpäätöksessä 2023 yhteensä 1 555 045 euroa. Kirjanpidollisen taseyksikön taseeseen on merkitty liiketoimintaan kohdistuva aikaisemmilta tilikausilta kertynyt yli- ja alijäämä
- Vesihuoltolaitoksen tavoitteena on pitää putkistot ja käsittelylaitoksen toiminta kunnossa ja toimittaa kuluttajille puhdasta vettä sekä puhdistaa käyttäjiltä tulevat jätevedet.

Lopuksi

- Tunturi- Lapilla ja Muoniolla menee elinvoimaindikaattoreilla tarkasteltuna hyvin, meillä on **vetovoimaa ja kuten tuoreimmat muuttajaindeksit osoittavat, että myös pitovoimaa.**
- Matkailuvetoiset Tunturi- Lapin kunnat ovat kehittyneet maaseutumaisiksi kunniksi vahvasti, **etenkin 2020-luvun kehitys on vahvaa.**
- Muonion kunnankin **väestöennustearviot näyttävät positiivisilta mentäessä kohti vuotta 2045**; väkiluvun tulisi jäädä vuosittain myönteiseksi, ja mm. syntyvyyden ja kuolleisuuden välisen erotuksen kaventua.
- Etenkin syksyn 2024 uutiset Muonion väkiluvun myönteisestä kehityksestä antaa siis **positiivista buustia suunnitella edelleen palveluita ja toimintoja!**
- **Meidän kannattaa luottaa Muoniossa omanlaiseen, selkeään kuntaprofiiliin**
 - Ja tehdä edelleen tärkeitä, kuntastrategian mukaisia panostuksia tulevaisuuteen!
- On arvioitava tarkasti, missä uskallamme painaa kaasua, missä on painettava jarrua.
 - Ennakkotyö, tiedolla johtaminen ja verkostotyö tulevat korostumaan!
- **Kunta on vahvasti profiloitunut pehmeiden arvojen vaalimisessa; vetovoimaa rakennetaan etenkin näillä.**
 - Pehmeät arvot vetoavat osajiin, jo kunnassa asuviin ja tänne muuttaviin.
 - Luotetaan siis jatkossakin voimakkaasti visioomme sekä strategiaamme.
 - Tämä näkyy selkeästi nyt käsillä olevassa talousarvioasiakirjassa → esitetyt tavoitteet linkittyvät vahvasti tämän luottamuksen ympärille, vaikka taloudellisia säästötoimenpiteitä onkin pitänyt tehdä.

